

ITALKERO

ombrelli termici da esterno
gas heaters for outdoor use



falò



manual



remote

infra



manual



remote

scudo



manual



falò

La suggestiva vista della fiamma crea punti di aggregazione ed arricchisce la scenografia del luogo.
The suggestive view of the flame makes people want to gather around and enhances the setting.



il calore e la bellezza della fiamma

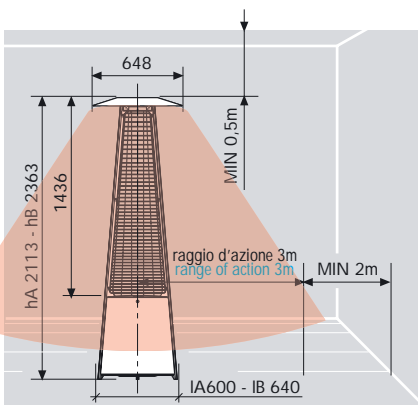

ITALKERO presenta un nuovissimo riscaldatore da esterno funzionante a gas Metano o GPL che racchiude tutto il know-how dell'Azienda. FALO', questo è il nome del nuovo riscaldatore da esterno di ITALKERO, **disponibile anche nella versione con Telecomando**; sta per qualità e innovazione, FALO' riscalda gli ambienti esterni nella maniera più suggestiva ed economica. L'apparecchio, costruito interamente in acciaio INOX e alluminio, mette in scena l'unicità del fuoco in contrapposizione ai comuni riscaldatori attualmente in commercio.

La suggestiva vista della fiamma, l'innovativo design che richiama i falò dei vecchi pionieri, crea un nuovo punto di aggregazione, rallegra ed arricchisce la scenografia del luogo donando un fascino particolare a tutti i momenti della giornata.

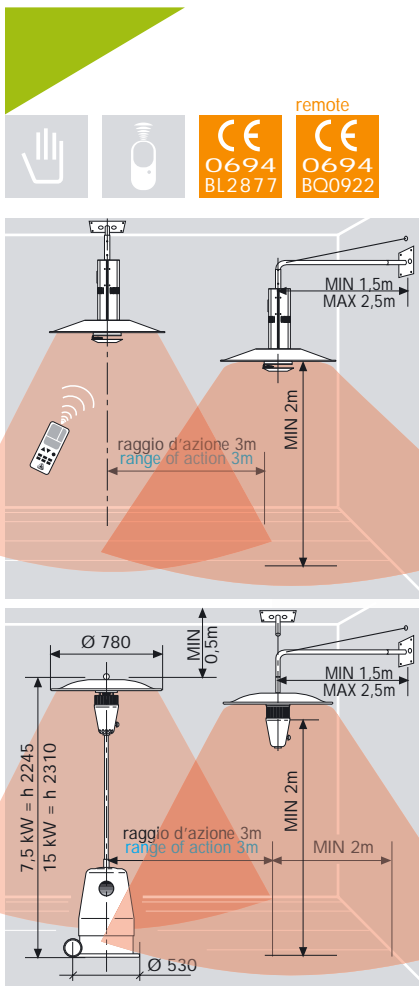
the heat and beauty of the flame

ITALKERO presents a brand new gas heater for outdoors that runs on natural gas or LPG and integrates all the know-how of a Company. The name of this new heater by ITALKERO is FALO', **also in Remote control model**; it stands for quality and innovation. FALO' heats outdoor areas in the most suggestive and economical way. In terms of the flame, the appliance, made entirely of stainless steel and aluminium, is unique and different to other common heaters currently on the market.

The appealing sight of the flame and the novel design which recalls the open fires of the old pioneers creates a point of attraction and cheers up and enhances the surroundings, giving special charm to any moment of the day.



infra



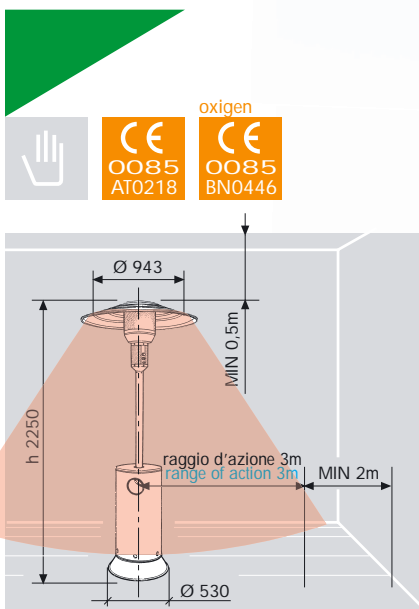
remote
 CE 0694 BL2877
 CE 0694 BQ0922



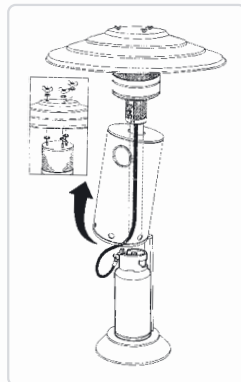
NOMAD, con il piatto base libero da vincoli, utilizzando gas GPL (bombola).
FIX, con il piatto base fissato al pavimento, utilizzando gas Propano/Butano (bombolone o gas di rete) o gas naturale di rete.
SPIDER, fissata o al muro tramite una mensola ad angolo, oppure direttamente al soffitto, utilizzando gas Propano/Butano (bombolone o gas di rete) o gas naturale di rete.

NOMAD, the base plate is completely freestanding. This type runs on LPG (gas cylinder).
FIX, the base plate is fixed to the pavement. This type runs on propane/butane (gas containers or gas network) or on natural gas from the distribution network.
SPIDER, This type can be fixed either to the wall by means of an angle bracket or directly to the ceiling. This type runs on propane/butane (gas containers or gas network) or natural gas.













scudo



oxigen
 CE 0085 AT0218
 CE 0085 BN0446



OXIGEN detector

Dati Tecnici Technical data									
Modello	Model	-	FALO	INFRA			SCUDO	SCUDO oxygen	
Colore	Colour	-	Alluminio Aluminium	Argento* Silver*	Argento* Silver*	Argento* Silver*	Argento Silver	Bianco White	
Potenza	Power	kW	8	7	7,5	15	12	10	
Struttura	Structure	-	Alluminio Aluminium	INOX/Alluminio INOX/Aluminium	INOX	INOX	Alluminio Aluminium	Alluminio Aluminium	
Installazione	Installation	-	mobile mobile	appeso hanged	mobile, fisso, appeso mobile, fixed, hanged	mobile, fisso, appeso mobile, fixed, hanged	mobile mobile	mobile mobile	
Accensione	Lighting up	-	elettronica electronics	elettronica electronics	elettronica electronics	elettronica electronics	piezoelettrica piezoelectric	piezoelettrica piezoelectric	
Regolazione	Adjustment	-	Off / MIN / MAX	Off / MIN / MAX	Off / MIN / MAX	Off / MIN / MAX	Off / MIN / MAX	Off / MIN / MAX	
Alimentazione	Supply	Cat.	I3	I3	I3	I3	I3	I3	
Consumo G20	Consumption G20	m ³ /h	0,75	0,71	0,70	1,43	-	-	
Consumo G30/G31	Consumption G30/G31	kg/h	0,59	0,54	0,56	1,12	0,89	0,74	
Dispositivo di sicurezza	Safety device	-	SI/YES	SI/YES	SI/YES	SI/YES	SI/YES	SI/YES	
Altezza MAX manual	Manual height MAX	mm	A) 460 • B) 720		Nomad 650	Nomad 650	750	750	
Altezza MAX remote	Remote height MAX	mm	A) 390 • B) 650		-	-	-	-	
Diametro MAX	Diameter MAX	mm	310		Nomad 310	Nomad 310	380	380	
Area riscaldata	Heated area	m ²	25	20	30	40	25	25	
Brucciato	Burner	-	ceramico ceramic	fibra alta efficienza high efficiency fiber	fibra alta efficienza high efficiency fiber	fibra alta efficienza high efficiency fiber	acciaio forato holed steel	acciaio forato holed steel	
Accessori	Accessories	-		-					
Dimensioni apparecchio (L x L x h)	Appliance dimensions (L x W x h)	mm mm mm	A) 600x600x2.113 B) 650x650x2.363	Spider Ø 750x530	Nomad 530x530x2.245 Fix 260x260x2.245 Spider 855x855x900	Nomad 530x530x2.310 Fix 260x260x2.310 Spider 855x855x900	515x515x2.250	515x515x2.250	
Dimensione parabola	Dish dimensions	mm	648x648	Ø 750	Ø 750	Ø 750	Ø 943	Ø 800	
Peso apparecchio	Appliance Weight	kg kg kg	A) 38 • B) 44,5	Spider 6,5	Nomad 21 Fix 18 Spider 4,5	Nomad 22 Fix 19 Spider 5,5	25	24	

*) I mod. INFRA possono essere richiesti in colori RAL diversi da quello standard, per maggiori informazioni contattate l'Uff. Commerciale.

*) The INFRA models can be requested in RAL colours different from standard. For more details, contact our Sales Department.



ITALKERO S.r.l.

Via Lumumba, 2 - Zona Ind. Torrazzi - 41100 Modena - Italy -
Tel +39 59 2550711 - FAX +39 059 4900500
http://www.italkero.it - E-mail: info@italkero.it

35220510 - Rev.2 - 07/2006